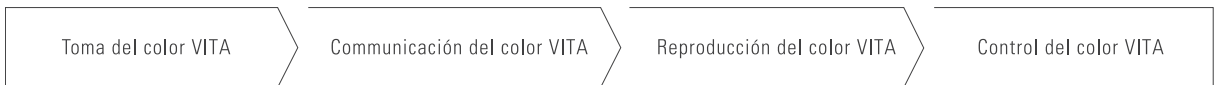
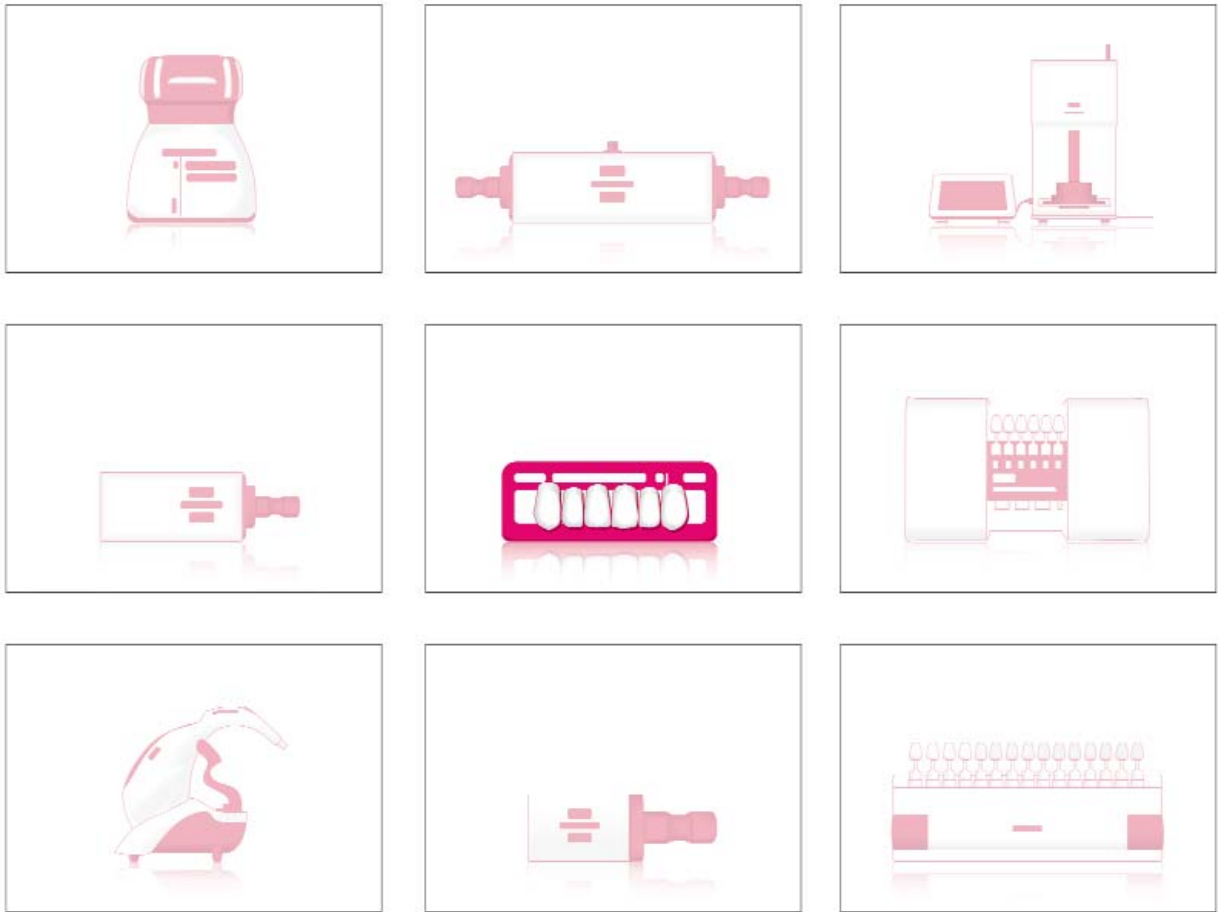
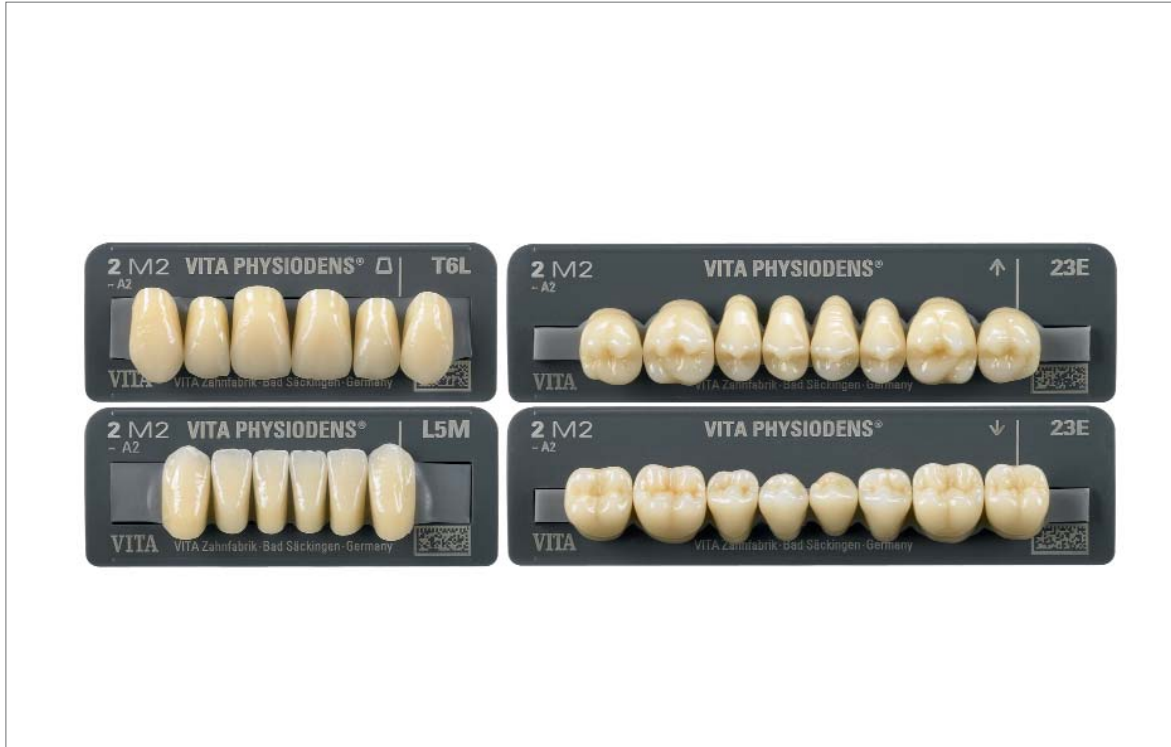


Dientes VITA



Dientes de resina VITA PHYSIODENS®

La fascinación de la belleza natural



Descripción del producto

Los dientes VITA PHYSIODENS convencen a todos aquellos que sean muy exigentes en cuanto a estética y funcionalidad. La determinación exacta del color, un montaje biológica y materiales de alta calidad garantizan un resultado impecable.

Material

El material VITA MRP (microfiller reinforced polyacrylic), que lleva décadas demostrando su eficacia y se utiliza en VITA PHYSIODENS, sigue ofreciendo los mejores valores de abrasión.

Clasificación

Para la técnica premium de calidad, el usuario dispone de más de 20 juegos de dientes anteriores para el maxilar superior, - clasificados en cuatro grupos de formas con los juegos correspondientes de dientes posteriores y para el maxilar inferior.

Peculiaridad

Los dientes anteriores VITA PHYSIODENS pueden combinarse con los dientes posteriores VITA PHYSIODENS o VITA LINGOFORM.

VITA PHYSIODENS

Propiedades: superficies oclusales totalmente anatómicas que siguen el modelo natural de forma sistemática.

Consecuencias: desarrollados especialmente para la prótesis BIO-lógica según el Dr. End, siguen los principios de la guía mandibular neuromuscular.

Beneficios: prótesis de primera calidad conforme al modelo de la naturaleza.

VITA LINGOFORM

Propiedades: superficies oclusales anatómicamente preabrasionadas, caracterizadas por un diseño adecuado a la edad.

Consecuencias: pueden utilizarse en todos los conceptos de montaje, incluido el lingualizado, según los principios de la guía mecánica del diente y de la articulación o de la guía mandibular neuromuscular.

Beneficios: un diente para todas las indicaciones: sencillo, seguro, rápido y preciso.

Productos VITA PHYSIODENS®

Colores VITA SYSTEM 3D-MASTER®



Tarjeta de formas vivas Anteriores, Posteriores y VITA LINGOFORM Posteriores Ref. A6LFPL3DV1

Color	Forma
0M1	O1S
1M1 (~ B1)	O2L
1M1 (~ B1)	O3M
1M2	O4L
2L1.5 (~ B2)	O5L
2L1.5 (~ B2)	O6L
2L2.5	T6S
0M3	T2S
2M1 (~ A1)	T1S
2M3	T3M
2R1.5	T4M
2R2.5	T5M
3L1.5 (~C2/D4)	T6L
3L2.5 (~ B3)	T7M
3M1 (~ C1/D2)	T8L
3M2 (~ A3/D3)	T9L
3M3 (~ B4)	X1M
3R1.5	X2L
3R2.5 (~ A3,5)	X3L
4L1.5 (~ C3)	Z1S
2M2 (~ A2)	Z2S
4M2 (~ A4)	L1S
4M2 (~ A4)	L2M
2R1.5	L3M
2R2.5	L4M
1M2	L5M
3M1 (~ C1/D2)	L6L
1M1 (~B1)	L7L
2M3	L8L
1M2	20EO
1M2	20EU
2L1.5 (~ B2)	21EO
2L1.5 (~ B2)	21EU
2M2 (~ A2)	22EO
2M2 (~ A2)	22EU
2R2.5	23EO
2R2.5	23EU
3R1.5	24EO
3R1.5	24EU
3R2.5 (~ A3,5)	25EO
3R2.5 (~ A3,5)	25EU
1M2	21LO
1M2	21LU
3M2 (~ A3/D3)	22LO
3M2 (~ A3/D3)	22LU
0M3	23LO
0M3	23LU
2M1	24LO
2M1	24LU

* Los colores VITAPAN classical indicados no son idénticos a los colores del VITA SYSTEM 3D-MASTER, sino que representan la mejor aproximación posible.

VITA PHYSIODENS Anteriores

Formas	Colores	Denominación
21*	1M1-5M3	maxilar superior
8*	1M1-5M3	maxilar inferior

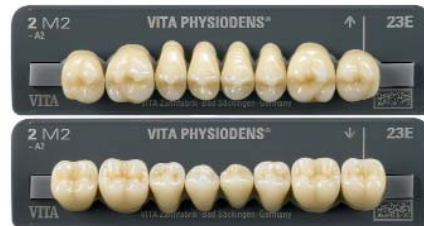
* Las formas 01S, T2S, T4M, T8L, X1M, L1S, L2M, L3M, L4M, L5M están disponibles en los colores VITA SYSTEM 3D-MASTER BLEACHED Colors 0M1 y 0M3



VITA PHYSIODENS Posteriores

Formas	Colores	Denominación
6*	1M1-5M3	maxilar superior
6*	1M1-5M3	maxilar inferior

* Las formas 21E, 22E, 23E, 24E están disponibles en el color VITA SYSTEM 3D-MASTER BLEACHED Color 0M3





NUEVO: VITA LINGOFORM

Formas	Colores	Denominación
4	0M3; 1M1 -5M3	Formas maxilar superior
4	0M3; 1M1 -5M3	Formas maxilar inferior

* Disponible en las formas 21L, 22L, 23L y 24L

Productos VITA PHYSIODENS®

Colores VITAPAN® classical A1-D4

VITA PHYSIODENS Anteriores

Formas	Colores	Denominación
20	A1-D4*	Anteriores maxilar superior
8	A1-D4*	Anteriores maxilar inferior

* excepto B1

VITA PHYSIODENS Posteriores

Formas	Colores	Denominación
6	A1-D4*	Posteriores maxilar superior
6	A1-D4*	Posteriores maxilar inferior

* excepto B1

Tarjeta de formas vivas Anteriores, Posteriores y VITA LINGOFORM Posteriores Ref. A6LFPL

Formas	Colores	Denominación
20	A1-D4*	VITA PHYSIODENS Anteriores maxilar superior
8	A1-D4*	VITA PHYSIODENS Anteriores maxilar inferior
6	A1-D4*	VITA PHYSIODENS Posteriores maxilar superior
6	A1-D4*	VITA PHYSIODENS Posteriores maxilar inferior
4	A1-D4*	VITA LINGOFORM Posteriores maxilar superior
4	A1-D4*	VITA LINGOFORM Posteriores maxilar inferior

* excepto B1

Documentación

Título	Denominación	Ref.
Dientes VITA	Carpeta de imagen completa	978/1
VITA PHYSIODENS	Tarjeta de formas	1022
VITA PHYSIODENS	Folleto de montaje	767
VITA PHYSIODENS	Folleto	1270
VITA PHYSIODENS Anteriores y Posteriores 3D-MASTER	Bloc de hojas de pedido	965M
VITA PHYSIODENS Anteriores y Posteriores classical	Bloc de hojas de pedido	966M
Esquema de comunicación para prótesis completas	Bloc	1028
Dientes VITA / VITA VM LC	Individualización dientes de resina	1245
Dientes VITA	VITACOLL/ VITAFOL H	1021
VITA LINGOFORM	El montaje de dientes artificiales	1478
VITA LINGOFORM	Hoja de información	1597

Dientes de resina VITAPAN®

Un clásico entre los dientes de resina modernos



Descripción del producto

Variedad moderna es lo que caracteriza los dientes de resina VITAPAN como clásicos entre las líneas de dientes VITA.

Material

El material VITA MRP (microfiller reinforced polyacrylic), que lleva décadas demostrando su eficacia y se utiliza en VITAPAN, sigue ofreciendo los mejores valores de abrasión.

Clasificación

Para la técnica estándar de calidad, el usuario dispone de más de 30 juegos de dientes anteriores para el maxilar superior, - clasificados en cuatro grupos de formas con los juegos correspondientes de dientes posteriores y para el maxilar inferior.

Peculiaridad

Los dientes anteriores VITAPAN pueden combinarse con los dientes posteriores VITAPAN o VITA LINGOFORM.

VITAPAN

Dos sistemas de dientes posteriores que siempre ofrecen la solución adecuada.

Propiedades: las superficies oclusales de CUSPIFORM son estrechas y tienen un diseño semianatómico.

Las superficies oclusales de SYNOFORM están abrasionadas.

Consecuencias: adecuados para todos los conceptos de montaje habituales según los principios de la guía mecánica del diente y de la articulación.

Beneficios: los dos sistemas de dientes posteriores permiten solucionar cada prótesis de forma individual y diferenciada.

VITA LINGOFORM


Propiedades: superficies oclusales anatómicamente preabrasionadas, caracterizadas por un diseño adecuado a la edad.

Consecuencias: pueden utilizarse en todos los conceptos de montaje, incluido el lingualizado, según los principios de la guía mecánica del diente y de la articulación o de la guía mandibular neuromuscular.

Beneficios: un diente para todas las indicaciones: sencillo, seguro, rápido y preciso.

Productos VITAPAN®

Colores VITA SYSTEM 3D-MASTER®



Tarjeta de formas vivas anteriores *

Ref. A6LFF3DV2


Color	Forma
2M1 (- A1)	O13
4M2 (- A4)	O25
2R1.5	O34
3L2.5 (- B3)	O35
1M2	O43
3L2.5 (- B3)	O86
2M3	O97
0M3	O98
3M3 (- B4)	O99
3L1.5 (- C2/D4)	T36
1M1 (- B1)	T53
2L1.5 (- B2)	T56
2M2 (- A2)	T66
3M1 (- C1/D2)	T67
2L2.5	T76
0M3	T77
0M1	T88
3M2 (- A3/D3)	T98
1M1 (- B1)	T99
2R2.5	X13
2M3	X66
2R1.5	X77
2R2.5	X87
3R1.5	X96
3M3 (- B4)	X99
3M2 (- A3/D3)	Z51
2L2.5	Z61
2M1 (- A1)	Z74
2L1.5 (- B2)	Z84
4L1.5 (- C3)	Z85
3M2 (- A3/D3)	Z97
1M2	L3
2L1.5 (- B2)	L5
2R2.5	L5L
0M1	L7
3L2.5 (- B3)	L9
2L2.5	L11
2M2 (- A2)	L13
3R2.5 (- A3,5)	L15
4M2 (- A4)	L4
3M2 (- A3/D3)	L8
2R2.5	L10
3L1.5 (- C2/D4)	L12
3L2.5 (- B3)	L14

* Los colores VITAPAN classical A1-D4 indicados no son idénticos a los colores del VITA SYSTEM 3D-MASTER, sino que representan la mejor aproximación posible.

Tarjeta de formas vivas posteriores con VITA LINGOFORM
Ref. A6LFCSLV1

Color	Forma
2M2 (- A2)	40C OK
2M2 (- A2)	40C UK
1M2 (- B1)	41C OK
1M2(- B1)	41C UK
0M3	42C OK
0M3	42C UK
4L1,5 (- C3)	43C OK
4L1,5 (- C3)	43C UK
3M1 (- C1/D2)	44C OK
3M1 (- C1/D2)	44C UK
3M3 (- B4)	45C OK
3M3 (- B4)	45C UK
1M2	21LO
1M2	21LU
3M2 (- A3/D3)	22LO
3M2 (- A3/D3)	22LU
0M3	23LO
0M3	23LU
2R1.5	24LO
2R1.5	24LU
A2	10S OK
A2	10S UK
B2	11S OK
B2	11S UK
A3	12S OK
A3	12S UK
B3	13S OK
B3	13S UK
B4	14S OK
B4	14S UK
A2	21LO
A2	21LU
A3	22LO
A3	22LU
A3.5	23LO
A3.5	23LU
B2	24LO
B2	24LU

* Los colores VITAPAN classical A1-D4 indicados no son idénticos a los colores del VITA SYSTEM 3D-MASTER, sino que representan la mejor aproximación posible.





VITAPAN Anteriores

Formas	Colores	Denominación
31	1M1-5M3	Anteriores maxilar superior
13	1M1-5M3	Anteriores maxilar inferior



VITAPAN Posteriores

Formas	Colores	Denominación
6	1M1-5M3	Posteriores Cuspiform maxilar superior
6	1M1-5M3	Posteriores Cuspiform maxilar inferior



NUEVO: VITA LINGOFORM

Formas	Colores	Denominación
4	0M3; 1M1 -5M3	Formas maxilar superior
4	0M3; 1M1 -5M3	Formas maxilar inferior

* Disponible en las formas 21L, 22L, 23L y 24L

Productos VITAPAN®

Colores VITAPAN® classical A1-D4

VITAPAN Anteriores

Formas	Colores	Denominación
31	A1-D4*	Anteriores maxilar superior
13	A1-D4*	Anteriores maxilar inferior

* excepto B1

VITAPAN Posteriores

Formas	Colores	Denominación
6	A1-D4*	Posteriores Cuspiform maxilar superior
6	A1-D4*	Posteriores Cuspiform maxilar inferior
5	A1-D4*	Posteriores Synoform maxilar superior
5	A1-D4*	Posteriores Synoform maxilar inferior

* excepto B1

Tarjeta de formas vivas Anteriores

Ref. A6LFFR

Formas	Colores	Denominación
31	A1-D4*	Anteriores maxilar superior
13	A1-D4*	Anteriores maxilar inferior

* excepto B1

Tarjeta de formas vivas Posteriores véase VITAPAN 3D-MASTER

Documentación

Título	Denominación	Ref.
Dientes VITA	Carpeta de imagen completa	978/2
VITAPAN	Tarjeta de formas	1013
VITAPAN	Folleto	1269
VITAPAN Anteriores classical	Bloc de hojas de pedido	814MA
VITAPAN Posteriores classical	Bloc de hojas de pedido	814MP
VITAPAN Anteriores 3D-MASTER	Bloc de hojas de pedido	815MA
VITAPAN Posteriores 3D-MASTER	Bloc de hojas de pedido	815MP
Prótesis completas VITA	Folleto de montaje	1062
Esquema de comunicación para prótesis completas	Bloc	1028
Dientes VITA / VITA VM LC	Individualización dientes de resina	1245
Dientes VITA	VITACOLL/ VITAFOL H	1021
VITA LINGOFORM	El montaje de dientes artificiales	1478
VITA LINGOFORM	Hoja de información	1597

VITA LINGOFORM® Dientes de resina - Posteriores

Un diente indicado para todos los casos, combinable con los dientes anteriores de VITAPAN y PHYSIODENS



Descripción del producto

VITA LINGOFORM, el diente multifuncional para todas las indicaciones:
UNO para TODOS.

Las superficies oclusales de diseño funcional son muy eficaces para conseguir una orientación estática ideal de la prótesis in situ, favorecen la conservación de la sustancia dental y aportan un grado excepcional de confort.

Material

El material VITA MRP (microfiller reinforced polyacrylic), que lleva décadas demostrando su eficacia y se utiliza en VITA LINGOFORM, sigue ofreciendo los mejores valores de abrasión.

Clasificación

Los dientes posteriores Lingofom están disponibles en 4 formas:

- VITA LINGOFORM 21L
- VITA LINGOFORM 22L
- VITA LINGOFORM 23L
- VITA LINGOFORM 24L

Disponibles en los colores del VITA SYSTEM 3D-Master y VITAPAN classical A1-D1 (excepto B1).

Peculiaridad

Los dientes posteriores VITA LINGOFORM pueden combinarse opcionalmente con dientes anteriores VITA PHYSIODENS o VITAPAN.

VITA LINGOFORM

Propiedades: superficies oclusales anatómicamente preabrasionadas, caracterizadas por un diseño adecuado a la edad.

Consecuencias: pueden utilizarse en todos los conceptos de montaje, incluido el lingualizado, según los principios de la guía mecánica del diente y de la articulación o de la guía mandibular neuromuscular.

Beneficios: un diente para todas las indicaciones: sencillo, seguro, rápido y preciso.


Productos VITA LINGOFORM®

Colores VITA SYSTEM 3D-MASTER®

Tarjeta de formas vivas Posteriores
Ref. A5LFL3D

Color	Forma
0M3	21LO
0M3	21LU
1M1 (- B1)	21LO
1M1 (- B1)	21LU
1M2	21LO
1M2	21LU
2L1.5 (- B2)	21LO
2L1.5 (- B2)	21LU
2L2.5	21LO
2L2.5	21LU
2M1 (- A1)	22LO
2M1 (- A1)	22LU
2M2 (- A2)	22LO
2M2 (- A2)	22LU
2M3	22LO
2M3	22LU
2R1.5	22LO
2R1.5	22LU
2R2.5	22LO
2R2.5	22LU
3L1.5 (- C2/D4)	23LO
3L1.5 (- C2/D4)	23LU
3L2.5 (- B3)	23LO
3L2.5 (- B3)	23LU
3M1 (- C1/D2)	23LO
3M1 (- C1/D2)	23LU
3M2 (- A3/D3)	23LO
3M2 (- A3/D3)	23LU
3M3 (- B4)	23LO
3M3 (- B4)	23LU
3R1.5	24LO
3R1.5	24LU
3R2.5 (- A3.5)	24LO
3R2.5 (- A3.5)	24LU
4L1.5 (- C3)	24LO
4L1.5 (- C3)	24LU
4M1	24LO
4M1	24LU
4M2 (- A4)	24LO
4M2 (- A4)	24LU

* Los colores VITAPAN classical A1-D4 indicados no son idénticos a los colores del VITA SYSTEM 3D-MASTER, sino que representan la mejor aproximación posible.





VITA LINGOFORM Posteriores

Formas	Colores	Denominación
4	0M3; 1M1 -5M3	Formas maxilar superior
4	0M3; 1M1 -5M3	Formas maxilar inferior

Productos VITA LINGOFORM®

Colores VITAPAN® classical A1-D4

Tarjeta de formas vivas Posteriores
Ref. A5FLV1

Color	Forma
A1	21LO
A1	21LU
A2	21LO
A2	21LU
A3	21LO
A3	21LU
A3.5	21LO
A3.5	21LU
A4	22LO
A4	22LU
B2	22LO
B2	22LU
B3	22LO
B3	22LU
B4	22LO
B4	22LU
C1	23LO
C1	23LU
C2	23LO
C2	23LU
C3	23LO
C3	23LU
C4	23LO
C4	23LU
D2	24LO
D2	24LU
D3	24LO
D3	24LU
D4	24LO
D4	24LU

VITA LINGOFORM Posteriores

Formas	Colores	Denominación
4	A1-D4*	Formas maxilar superior
4	A1-D4*	Formas maxilar inferior

* excepto B1

Documentación

Título	Denominación	Ref.
VITA PHYSIODENS	Tarjeta de formas	1022
VITAPAN	Tarjeta de formas	1013
VITAPAN Posteriores 3D-MASTER	Bloc de hojas de pedido	815MP
Prótesis completas VITA	Folleto de montaje	1062
Esquema de comunicación para prótesis completas	Bloc	1028
Dientes VITA / VITA VM LC	Individualizacióndientes de resina	1245
Dientes VITA	VITACOLL/ VITAFOL H	1021
VITA LINGOFORM	El montaje de dientes artificiales	1478
VITA LINGOFORM	Hoja de información	1597

Dientes de cerámica VITA LUMIN[®] VACUUM

Dientes de cerámica para los más exigentes



Descripción del producto

Los dientes de cerámica VITA LUMIN VACUUM pueden utilizarse en todos los ámbitos de las prótesis parciales y completas.

Son ideales para la técnica de implantes.

La conductividad de la luz, la opalescencia y la fluorescencia que presentan corresponden al modelo natural.

Ventajas

- color estable
- desbastado sin astillamiento
- pulible hasta alto brillo

Productos VITA LUMIN[®] VACUUM

Colores VITAPAN[®] classical A1-D4

VITA LUMIN VACUUM Anteriores *

Formas	Uds. por juego	Denominación
20	6	Anteriores maxilar superior
6	6	Anteriores maxilar inferior

* En los colores VITAPAN classical A1, A2, A3, A3.5, B2, B3, C1, C2, D2, D3

Tarjeta de formas vivas VITA LUMIN VACUUM Anteriores Ref. A1LF

Cantidad	Contenido	Denominación
20 x 6	120	Anteriores maxilar superior
6 x 6	36	Anteriores maxilar inferior

VITA LUMIN VACUUM Posteriores

Formas	Uds. por juego	Denominación
3	8	Posteriores Synoform maxilar superior
3	8	Posteriores Synoform maxilar inferior
3	8	Posteriores Cuspiform maxilar superior
3	8	Posteriores Cuspiform maxilar inferior

Documentación

Título	Denominación	Ref.
VITA LUMIN VACUUM	Tarjeta de formas	779

Agente adhesivo VITACOLL®

Agente adhesivo para dientes de resina



Descripción del producto

VITACOLL es el agente adhesivo seguro para unir dientes de resina y materiales base.

Debido al empleo de los más diversos materiales base, a menudo es difícil saber si estos materiales se van a unir de forma segura a los dientes de resina disponibles. Utilizar VITACOLL garantiza la seguridad necesaria.

VITACOLL, 100 ml Ref. A9C100

Ventajas

El agente adhesivo VITACOLL proporciona una unión química segura de los dientes de resina con materiales termopolimerizables y autopolimerizables, así como con materiales de inyección de polimetacrilato, evitando que los dientes se separen de la base.

Película de aislamiento de silicona VITAFOL[®] H

Material aislante para la protección de los dientes preconfeccionados durante la confección de la prótesis



Descripción del producto

VITAFOL H es un material aislante de silicona para la protección de dientes de resina y cerámica durante la confección de la prótesis.

Ventajas

- VITAFOL H se utiliza para proteger dientes de resina y cerámica y permite conservar las modelaciones más finas de la cresta gingival; las zonas cubiertas con VITAFOL H se mantienen limpias y no requieren un acabado posterior.
- Tampoco hace falta aislarlas en dirección al yeso. De este modo es imposible que el aislamiento llegue a las superficies basales de los dientes. En los dientes de resina se consigue evitar así la formación de una capa de separación entre los dientes y el material base.
- El efecto tampón de VITAFOL H elimina los daños que pueden producirse durante el prensado y la retirada del revestimiento.

Surtidos VITAFOL® H



VITAFOL H Surtido para laboratorios *

Ref. A9FL

Cantidad	Contenido	Material
1	70 ml	VITAFOL H Pasta
1	15 ml	VITAFOL H Líquido endurecedor
1	80 g	VITAFOL H Cristales adhesivos
1	Unidad	Bloc de mezcla
1	Unidad	Pincel
		Instrucciones de uso

* Suficiente para unas 100 prótesis de 14 dientes



VITAFOL H Surtido extragrande *

Ref. A9FG

Cantidad	Contenido	Material
3	70 ml	VITAFOL H Pasta
3	15 ml	VITAFOL H Líquido endurecedor
3	80 g	VITAFOL H Cristales adhesivos
1	Unidad	Bloc de mezcla
1	Unidad	Pincel
		Instrucciones de uso

* Suficiente para unas 300 prótesis de 14 dientes

Documentación

Título	Denominación	Ref.
VITAFOL H	Folleto	1021

Productos VITAFOL® H

Envases individuales

Denominación	Tamaño	Ref.
VITAFOL H PASTA	70 ml	A9F90
VITAFOL H Líquido endurecedor	15 ml	A9F15
VITAFOL H Cristales adhesivos	80 g	A9F50
VITAFOL Pincel Nº 11	Unidad	A9FP
VITAFOL Bloc de mezcla, impreso, 50 hojas	Unidad	A9FA

Armario dental VITA vario

Sistema de armario de material sintético



Descripción del producto

Gracias a sus amplias posibilidades de almacenamiento y al poco espacio que requiere, el armario dental VITA vario es ideal para guardar todos sus depósitos dentales VITA.

EL novedoso sistema de armario puede ampliarse en todo momento añadiendo más cajones, y está fabricado en un material sintético de alta calidad y resistente, de color gris luminoso neutro.

Los cajones pueden extraerse fácilmente por completo gracias a una guía telescópica a ambos lados.

El armario dental VITA vario forma parte del sistema de cajas modulares de VITA, por lo que es compatible con todas las cajas modulares.

Productos relacionados con el armario dental VITA vario

Dimensiones de un módulo de armario (ejemplo con 8 cajones)

Ancho	Fondo	Alto
482 mm	345 mm	280 mm

Capacidad por cajón de 20 mm

Cantidad	Contenido	Material
72 x 6	= 432	Dientes anteriores en juegos de 6
48 x 8	= 384	Dientes posteriores en juegos de 8

Módulo de armario formado por:

Artículo	Ref.
2 partes inferiores / superiores incl. accesorios	ZMBBD *
6 separadores incl. tapones de montaje	ZMBZ *
8 cajones de 20 mm con corredera y campos para etiquetas	ZMB20 *
Cajón de 55 mm con corredera y campos para etiquetas (no incluido en el ejemplo)	ZMB55

* Ref. para 1 sola unidad en cada caso

Accesorios del armario dental VITA vario

Armarios dentales vario montados:

Armario dental S2 con 2 cajones: Dimensiones exteriores: 482 x 345 x 70 mm

Artículo	Ref.
1 cajón de 20 mm con soportes para dientes anteriores	ZMBS2
1 cajón de 20 mm con soportes para dientes posteriores	

Armario dental S4 con 4 cajones: Dimensiones exteriores: 482 x 345 x 140 mm

Artículo	Ref.
2 cajones de 20 mm con soportes para dientes anteriores	ZMBS4
2 cajones de 20 mm con soportes para dientes posteriores	

Armario dental S6 con 6 cajones: Dimensiones exteriores: 482 x 345 x 210 mm

Artículo	Ref.
3 cajones de 20 mm con soportes para dientes anteriores	ZMBS6
3 cajones de 20 mm con soportes para dientes posteriores	

Armario dental S8 con 8 cajones: Dimensiones exteriores: 482 x 345 x 280 mm

Artículo	Ref.
4 cajones de 20 mm con soportes para dientes anteriores	ZMBS8
4 cajones de 20 mm con soportes para dientes posteriores	

Armario dental S10 con 10 cajones: Dimensiones exteriores: 482 x 345 x 350 mm

Artículo	Ref.
5 cajones de 20 mm con soportes para dientes anteriores	ZMBS10
5 cajones de 20 mm con soportes para dientes posteriores	

Armario dental S12 con 12 cajones: Dimensiones exteriores: 482 x 345 x 420 mm

Artículo	Ref.
6 cajones de 20 mm con soportes para dientes anteriores	ZMBS12
6 cajones de 20 mm con soportes para dientes posteriores	